

Página del Editor

Resumen anual y novedades en el año 2014 de REVISTA ESPAÑOLA DE CARDIOLOGÍA

2014 Annual Summary and New Projects in *Revista Española de Cardiología*Juan Sanchis ^{a,*}, Pablo Avanzas ^b, Antoni Bayes-Genis ^b, Leopoldo Pérez de Isla ^b y Magda Heras ^{c,†}^aEditor Jefe de REVISTA ESPAÑOLA DE CARDIOLOGÍA^bEditor Asociado de REVISTA ESPAÑOLA DE CARDIOLOGÍA^cEditora Anterior de REVISTA ESPAÑOLA DE CARDIOLOGÍA

Historia del artículo:

On-line el 16 de febrero de 2015

La «Página del Editor» da cuenta de los cambios y los resultados que ha obtenido REVISTA ESPAÑOLA DE CARDIOLOGÍA (Rev Esp Cardiol) cada año. El año 2014 ha quedado marcado por el fallecimiento, a principios del mes de agosto, de nuestra anterior Editora Jefe, Magda Heras. Desde entonces, Rev Esp Cardiol quedó sin Editor Jefe hasta finales de diciembre de 2014, cuando fue nombrado el Dr. Juan Sanchis. El fallecimiento de Magda motivó la publicación de dos artículos en su memoria en Rev Esp Cardiol (uno del equipo de editores y otro del Dr. Ginés Sanz)^{1,2}. Además, *European Heart Journal* publicó otro artículo remitido por el equipo de editores de Rev Esp Cardiol³. Desde aquí queremos reiterar nuestro homenaje a Magda, que sigue presente en la memoria de todos nosotros.

DATOS BIBLIOMÉTRICOS

En 2014 el *Institute for Scientific Information*, a través del *Journal of Citation Reports*, publicó el factor impacto (FI) de Rev Esp Cardiol, que fue 3,342, el máximo histórico obtenido por nuestra revista (figura 1). De esta forma, Rev Esp Cardiol se sitúa en la parte alta del segundo cuartil del grupo de revistas del sistema cardiovascular (que se

extiende desde un FI de 2,225 hasta un FI de 3,875). El FI de 2013 es el resultado del cociente entre el número de citas recibidas en 2013 por artículos publicados en Rev Esp Cardiol en 2011 y 2012 en el numerador, y el total de artículos citables publicados por Rev Esp Cardiol durante 2011 y 2012 en el denominador. A su vez, las citas recibidas se descomponen en autocitas (citas en Rev Esp Cardiol) y citas externas (citas en revistas diferentes de Rev Esp Cardiol). Como se observa en la figura 2, el número de autocitas se redujo discretamente en 2013, mientras que la cita externa continuó su progresivo crecimiento iniciado en los años anteriores. Sin duda, se trata de una excelente noticia, puesto que el incremento de la cita externa resulta fundamental para la estabilidad del FI.

El reto futuro de Rev Esp Cardiol será consolidar este FI. La principal amenaza es la proliferación de «revistas hijas» alimentadas por potentes «revistas madres». En la tabla 1 se presentan las cinco principales revistas de cardiología esencialmente clínica, que es el espacio ocupado por Rev Esp Cardiol, con sus correspondientes «revistas hijas». Algunas de estas «hijas» ya disponen de un FI alto y es previsible que, en un futuro inmediato, otras que aún no lo tienen por su nacimiento muy reciente alcancen también un FI alto. La competencia

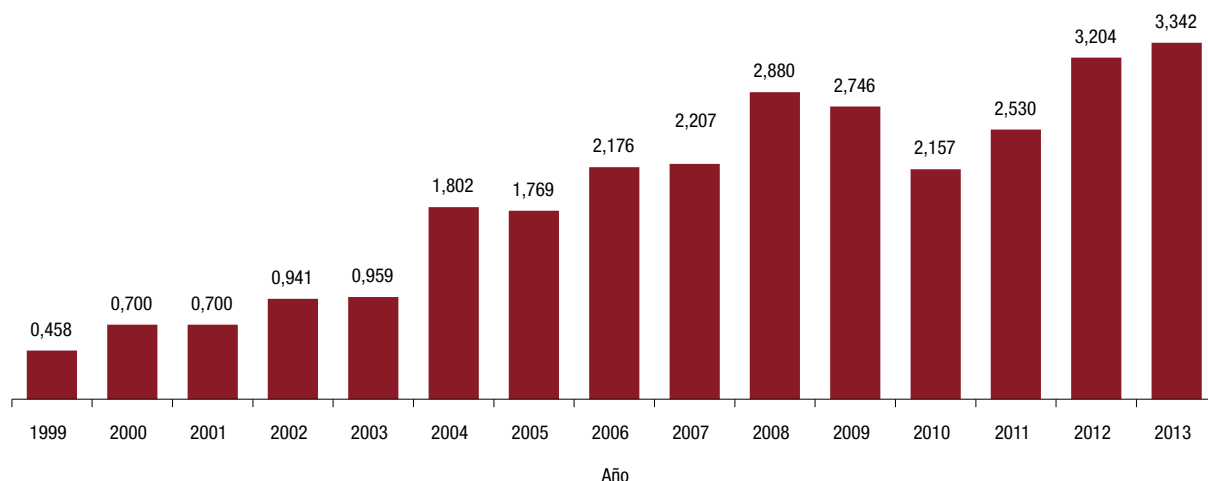


Figura 1. Evolución anual del factor de impacto de REVISTA ESPAÑOLA DE CARDIOLOGÍA.

*Autor para correspondencia: REVISTA ESPAÑOLA DE CARDIOLOGÍA, Ntra. Sra. de Guadalupe 5, 28028 Madrid, España.

Correo electrónico: rec@revespcardiol.org (J. Sanchis).

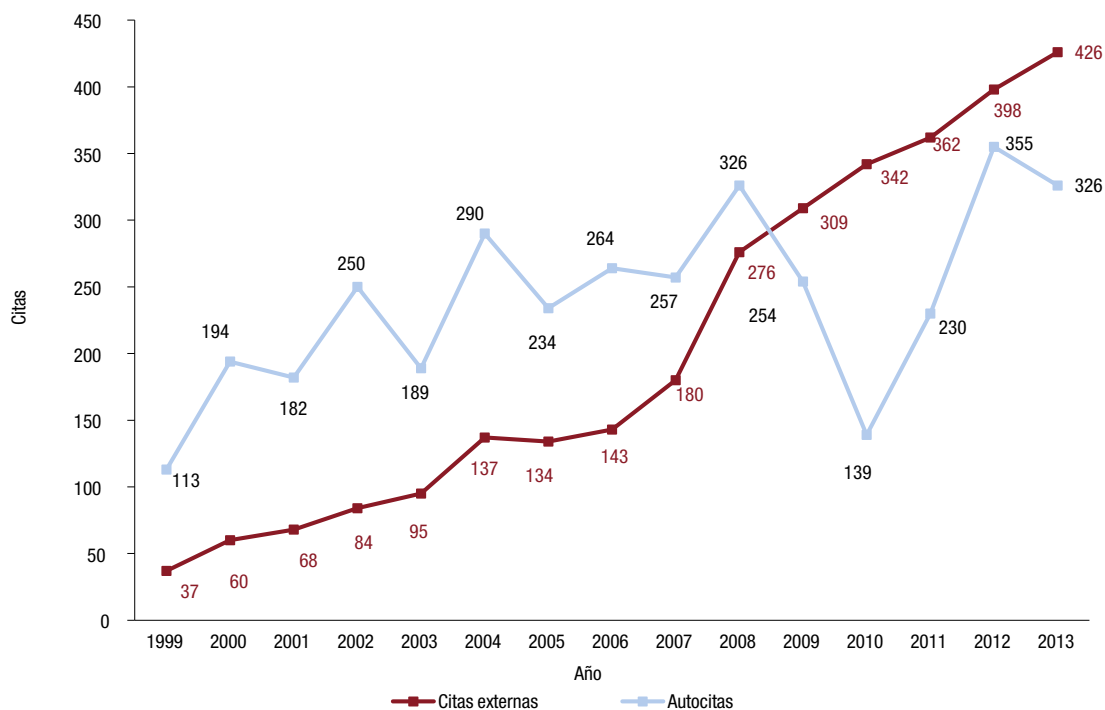


Figura 2. Evolución anual de la autocita y la cita externa recibida por REVISTA ESPAÑOLA DE CARDIOLOGÍA.

Tabla 1 Principales revistas de cardiología esencialmente clínica y revistas «hijas»

Revista madre	Revistas hijas	Factor de Impacto 2013
<i>JACC, Journal of the American College of Cardiology</i>	<i>JACC: Cardiovascular Interventions</i>	15,343
	<i>JACC: Cardiovascular Imaging</i>	7,440
	<i>JACC: Heart Failure</i>	6,986
		—
<i>Circulation</i>	<i>Circulation Research</i>	14,948
	<i>Circulation: Cardiovascular Interventions</i>	11,089
	<i>Circulation: Cardiovascular Imaging</i>	6,982
	<i>Circulation: Heart Failure</i>	6,752
	<i>Circulation: Arrhythmia and Electrophysiology</i>	5,945
	<i>Circulation: Cardiovascular Genetics</i>	5,417
	<i>Circulation: Cardiovascular Quality and Outcomes</i>	5,337
<i>European Heart Journal</i>		5,040
	<i>European Journal of Heart Failure</i>	14,723
	<i>Cardiovascular Research</i>	6,577
	<i>European Heart Journal Supplements</i>	5,808
	<i>EuroIntervention</i>	5,640
	<i>European Heart Journal - Cardiovascular Imaging</i>	3,758
	<i>EP-Europace</i>	3,669
	<i>European Journal of Preventive Cardiology</i>	3,050
	<i>European Journal of Cardiovascular Nursing</i>	3,691
	<i>European Heart Journal: Acute Cardiovascular Care</i>	1,828
<i>Heart</i>		—
	<i>European Heart Journal - Cardiovascular Pharmacotherapy</i>	—
<i>International Journal of Cardiology</i>	<i>Open Heart</i>	6,023
	<i>IJC Metabolic & Endocrine</i>	—

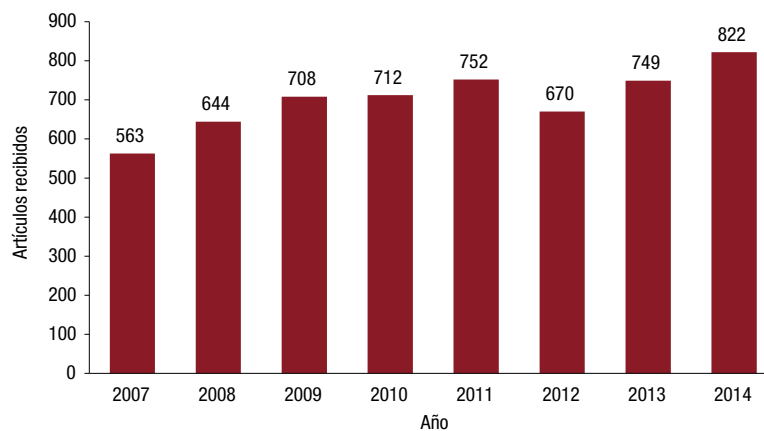


Figura 3. Evolución anual de los artículos recibidos en REVISTA ESPAÑOLA DE CARDIOLOGÍA.

va a ser ardua y quizá haya que redefinir el papel de las revistas nacionales como Rev Esp Cardiol dentro de un mundo editorial aglutinado en revistas de implantación internacional.

GESTIÓN DE ARTÍCULOS

Artículos recibidos

Durante el año 2014 se ha recibido un total de 822 artículos, cifra superior a la de 2013 (figura 3). Del total de artículos recibidos, un 28% procede de países extranjeros. Entre los países iberoamericanos, destacan Argentina y México, y fuera del ámbito iberoamericano, los orígenes más frecuentes han sido Estados Unidos, China e Italia (figura 4). Un 28% del total de artículos llegaron con versión original en inglés y casi un tercio (32%) de ellos son de procedencia española (figura 5).

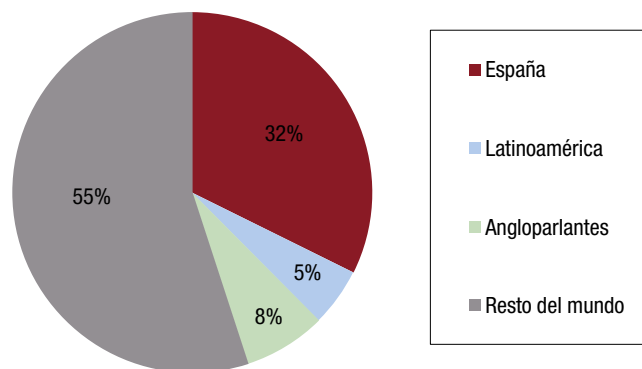


Figura 5. Origen de los artículos recibidos en inglés.

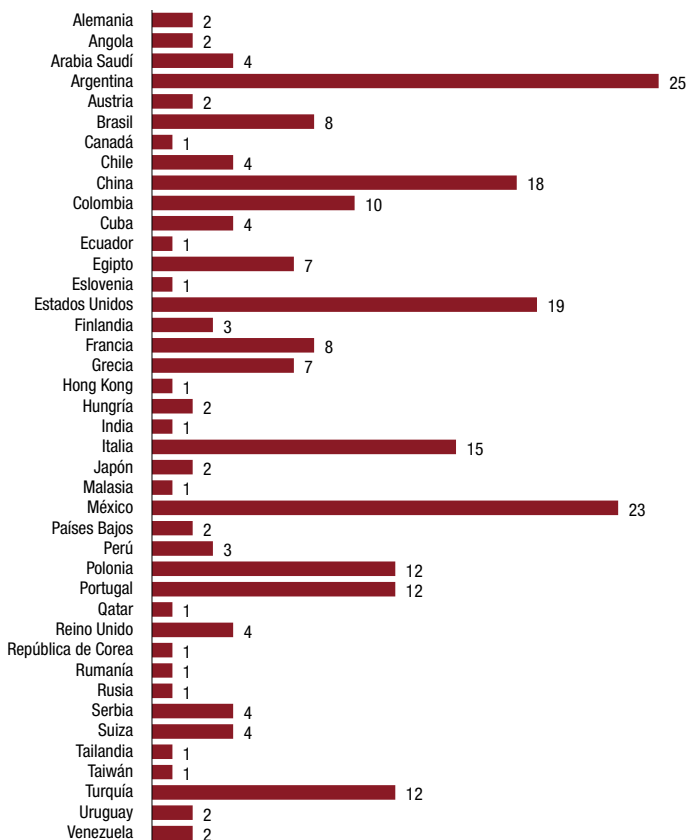


Figura 4. Origen por países de los artículos recibidos de países extranjeros.

En la tabla 2 se detalla la clasificación de los artículos publicados. El número de artículos originales ha sido 60, 3 más que en 2013. Por otra parte, se ha mantenido el número de artículos especiales y editoriales. En relación con los editoriales, se ha continuado con el incremento progresivo de editoriales nacionales que comenzó en 2013. En la actualidad, aproximadamente dos tercios de los editoriales son de nuestro país.

Tiempos de valoración

La media global del tiempo de evaluación de un artículo original ha sido de 12,1 días. Este es un dato que sitúa Rev Esp Cardiol en la élite de las revistas científicas en cuanto a la gestión de los manuscritos. El tiempo de evaluación engloba tres intervalos: llegada del

Tabla 2
Número de artículos publicados en 2014, por tipo

Artículo original	60
Artículo especial	23
Editorial	15
Comentario editorial	21
Imágenes en cardiología	36
Puesta al día	10
Carta al Editor	48
Página del Editor	2
Carta científica	58
In memoriam	4
Electro-Reto	7

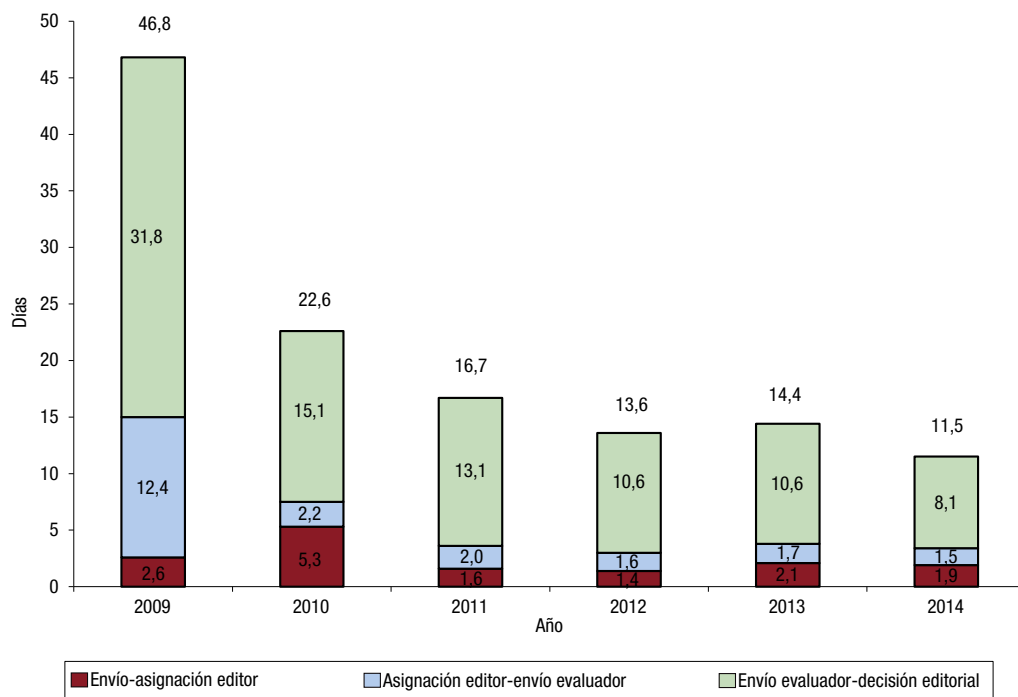


Figura 6. Tiempos medios desde la recepción hasta la toma de la primera decisión de los artículos originales en REVISTA ESPAÑOLA DE CARDIOLOGÍA.

artículo a Rev Esp Cardiol hasta su asignación al editor (intervalo del artículo en secretaría), recepción del artículo por el editor hasta su remisión a los evaluadores (intervalo del editor) y evaluación por los revisores más decisión de los editores (tiempo de evaluación). En la figura 6 se muestra el detalle de estos intervalos en los últimos años. Se puede observar que en 2014 los registros han sido 1,9, 1,5 y 8,1 días, respectivamente. Se trata de tiempos de excelencia casi imposibles de superar. Muchas gracias a los evaluadores por el entusiasmo, el esfuerzo y la calidad de su trabajo. A modo de homenaje, en las tablas 3 y 4 se refleja la lista de colaboradores y revisores de élite, este último un indicador que considera la calidad de la evaluación, el tipo

de artículo evaluado, el número de evaluaciones realizadas y la rapidez en enviarlas. Enhorabuena a Luciano Consuegra por ocupar este año el primer lugar. El porcentaje de aceptación de artículos originales se ha situado en el 15%, una cifra inferior a la que hubo en 2013 (figura 7), aunque es necesario señalar que al cierre de esta página aún quedaban artículos originales en proceso.

PREMIOS A ARTÍCULOS

Se han mantenido los dos premios de Rev Esp Cardiol al mejor artículo (un primer premio y un segundo premio preseleccionados con

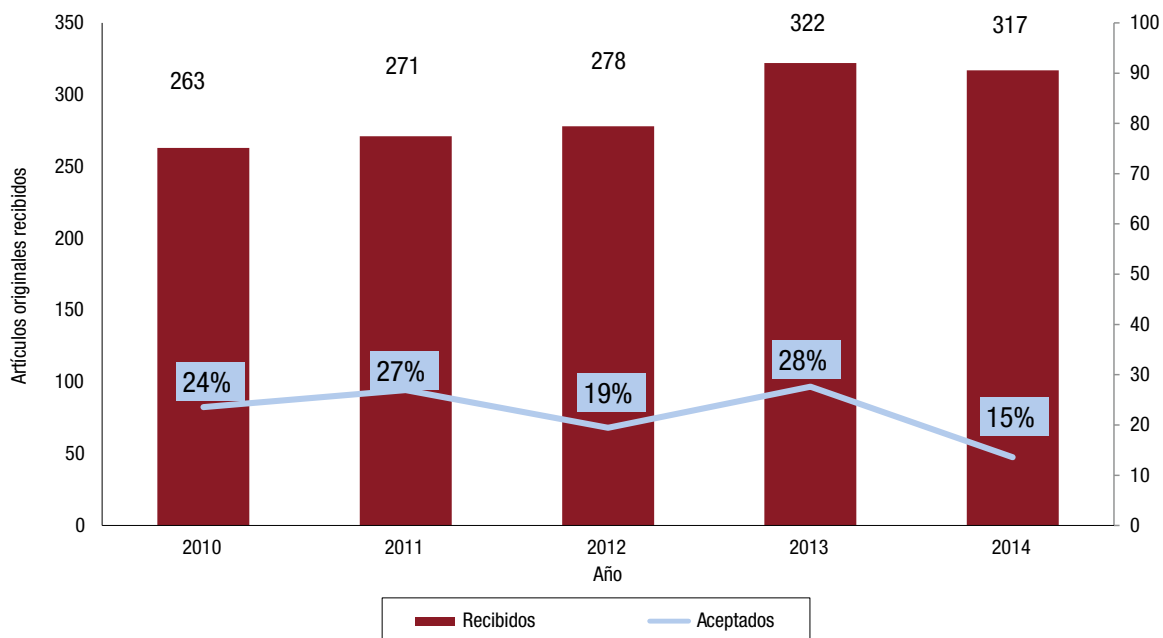


Figura 7. Evolución anual del porcentaje de artículos originales aceptados.

Tabla 3

Lista de colaboradores

Agustín Albarrán González-Trevilla	Pablo García-Pavía
Rafael Aleixandre-Benavent	Antonio García-Quintana
Luis Almenar Bonet	Juan R. Gimeno Blanes
Carlos Almería Valera	Álvaro González Rocafort
Fernando Antoñanzas Villar	Teresa González-Alujas
José Ramón Banegas Banegas	Susana González-Enríquez
Joaquín Barba Cosials	Juan José González-Ferrer
Vicente Barriales	Francisco González-Vílchez
Vivencio Barrios	Nieves Gonzalo
Alberto Berenguer	José M. Guía Torrent
Adrian Marco Baranchuk	Carlos Guijarro Herraiz
Ramón Bover Freire	Leif Hove-Madsen
Ramon Brugada Terradellas	Manuel F. Jiménez Navarro
José Ángel Cabrera-Rodríguez	Pilar Jiménez Quevedo
Victoria Cañadas Godoy	Javier Jimenez-Candil
Amelia Carro	Adnan Kastrati
José A. Casasnovas Lenguas	Carlos Lahoz
Juan Carlos Castillo Domínguez	Teresa Lopez Fernandez
Almudena Castro Conde	María Pilar López-Lereu
Miguel A. Caveró	Emilio Luengo-Fernandez
Mario Cazzaniga Bullón	Patricia Mahía Casado
Fernando Civeira	Miguel A. Martínez-González
Miguel A. Cobos Gil	Pedro Mata
Elicer Coto	Dolores Mesa Rubio
Ignacio Cruz-Gonzalez	Roberto Muñoz Aguilera
Jose Alberto de Agustín	Antonio J. Muñoz-García
Mariano de Blas Bravo	Jordi Ordonez-Llanos
Jesus M. de la Hera	Isaac Pascual
Gonzalo de la Morena	Esther Pérez-David
Mónica Domènech	Vicente Riambau
Laura Dominguez Perez	Inmaculada Roldán Rabadán
Laura Dos	Adriana Saltijeral Cerezo
Javier Escaned	Violeta Sánchez
Carlos Escobar Cervantes	Damián Sánchez Quintana
Lorenzo Facila	Carlos G. Santos-Gallego
Jaime Fernández de Bobadilla Osorio	José Ricardo Serra Grima
Carlos Fernández-Palomeque	Antonio Serra Peñaranda
Pastora Gallego	Jorge Solis
Rocío García Orta	Ignacio Terol Esteban
José Antonio García Robles	Barbara Vidal i Hagemeyer
José Manuel García Ruíz	David Vivas
Alberto García-Lledó	Fernando Worner
	Javier Zueco Gil

la colaboración de las Secciones Científicas) y a los artículos con mayor repercusión internacional a largo y medio plazo (un primer premio y un segundo premio en cada subcategoría). La relación de artículos galardonados se encuentra en la tabla 5, junto con los artículos premiados por las Secciones Científicas de la Sociedad Española de Cardiología (SEC).

Tabla 4

Lista de revisores de élite

Luciano Consuegra-Sánchez	Francisco Marín
Fernando Alfonso	Alberto Cordero
Miguel A. Arias	Jaime Casaldáliga Ferrer
Juan Quiles	Esteban López de Sá y Areses
Ramon Lopez-Palop	Manuel Carnero Alcázar

SUPLEMENTOS, ARTÍCULOS ESPECIALES Y MONOGRAFÍAS

En 2014, Rev Esp Cardiol Suplementos publicó el número correspondiente a «Toma de decisiones sobre antiagregación en el síndrome coronario agudo»⁴. Además, existen otros tres números en preparación: «Situación de la dislipemia en España», «Treinta años de trasplante cardiaco en España» y «TAVI: una revolución en cardiología».

El número extraordinario en el que se incluyen todas las presentaciones al congreso de la SEC, celebrado en Santiago de Compostela, se publicó en formato digital.

Como otros años, las Secciones Científicas han presentado sus novedades en seis artículos especiales que se corresponden con las áreas de conocimiento de la SEC⁵⁻¹⁰. Como es habitual, se han publicado los cinco registros oficiales de actividad de las Secciones Científicas de la SEC: el registro de desfibrilador automático implantable, el de hemodinámica y cardiología intervencionista, el de marcapasos, el de trasplante y el de ablación con catéter¹¹⁻¹⁵. Los datos que aportan, aunque no están auditados en su mayoría, son la mejor información disponible de la actividad que se desarrolla en España en los ámbitos correspondientes. Como en años previos, las comunicaciones de los *Late Breaking Clinical Trials*, que se publican casi de inmediato en el *blog*¹⁶ de la página *web*, también llegan al papel pero con el retraso propio de los tiempos de producción. Se han publicado los resúmenes de estos estudios presentados en los congresos de 2014 del *American College of Cardiology* y la Sociedad Europea de Cardiología y del congreso de 2013 de la *American Heart Association*¹⁷⁻¹⁹. También merecen especial mención los comentarios a las guías de práctica clínica de la Sociedad Europea de Cardiología, una iniciativa que arrancó en 2011 y acompaña cada una de las traducciones de guías²⁰. En 2014 han abordado la estimulación cardiaca y la terapia de resincronización cardiaca, la cardiopatía isquémica estable, la diabetes mellitus y la cirugía no cardiaca²¹⁻²⁴.

La serie educativa que Rev Esp Cardiol ha publicado en 2014 ha sido: «Puesta al día: Síndromes coronarios agudos». La acreditación por la actividad de «Puesta al día» se puede obtener registrándose en el apartado correspondiente de la *web* y contestando correctamente al menos al 80% de las preguntas²⁵.

La cabecera sobre monografías SEC se puso en marcha en 2013 y se han publicado dos números en 2014: «Tratamiento con estatinas en pacientes de alto riesgo cardiovascular en las guías europeas frente a las guías norteamericanas como base del tratamiento de la dislipemia» y «Estudio RECALCAR».

REDES DE COLABORACIÓN EDITORIAL

La Red de Editores de Revistas Cardiovasculares Iberoamericanas celebró su reunión anual durante el congreso del *American College of Cardiology*, que tuvo lugar en Washington en marzo de 2014. Se nombró coordinador para el periodo de 2014 a 2016 al Dr. Walter Reyes Caorsi, de la *Revista Uruguaya de Cardiología*. El premio al mejor artículo publicado en una de las revistas oficiales de la Red de Editores de Revistas Cardiovasculares Iberoamericanas se otorgó al artículo de González-Cánovas titulado «Estenosis aórtica grave con bajo gradiente y fracción de eyección normal: ¿una cuestión de mala clasificación?», publicado en Rev Esp Cardiol²⁶. Por decisión de la Red de Editores de Revistas Cardiovasculares Iberoamericanas, este premio

Tabla 5

Relación de artículos premiados por la Sociedad Española de Cardiología en 2014

1. Premios de la Sociedad Española de Cardiología para trabajos publicados en Rev Esp Cardiol
<i>Primer premio</i>
González-Cánovas C, et al. Estenosis aórtica grave con bajo gradiente y fracción de eyección normal: ¿una cuestión de mala clasificación? Rev Esp Cardiol. 2013;66:255-60
<i>Segundo premio</i>
Bertomeu V, et al. Mortalidad intrahospitalaria por infarto agudo de miocardio. Relevancia del tipo de hospital y la atención dispensada. Estudio RECALCAR. Rev Esp Cardiol. 2013;66:935-42
2. Premios de la Sociedad Española de Cardiología a los artículos publicados en Rev Esp Cardiol con mayor repercusión internacional
Artículos más citados a largo plazo
<i>Primer premio (ex-aequo)</i>
Ferreira-González I, et al. Estudio MASCARA (Manejo del Síndrome Coronario Agudo. Registro Actualizado). Resultados globales. Rev Esp Cardiol. 2008;61:803-16
Gabriel R, et al. Prevalencia, distribución y variabilidad geográfica de los principales factores de riesgo cardiovascular en España. Análisis agrupado de datos individuales de estudios epidemiológicos poblacionales: estudio ERICE. Rev Esp Cardiol. 2008;61:1030-40
<i>Segundo premio</i>
Anguita Sánchez M, et al. Prevalencia de la insuficiencia cardiaca en la población general española mayor de 45 años. Estudio PRICE. Rev Esp Cardiol. 2008;61:1041-9
Artículos más citados a medio plazo
<i>Primer premio</i>
Grau M, et al. Factores de riesgo cardiovascular en España en la primera década del siglo XXI: análisis agrupado con datos individuales de 11 estudios de base poblacional, estudio DARIOS. Rev Esp Cardiol. 2011;64:295-304
<i>Segundo premio</i>
Basterra-Gortari FJ, et al. Tendencia creciente de la prevalencia de obesidad mórbida en España: de 1,8 a 6,1 por mil en 14 años. Rev Esp Cardiol. 2011;64:424-6
3. Premio de la Sección de Cardiología Clínica (concedido a dos artículos)
Sanmartín M, et al. Una campaña de información y diagnóstico de la fibrilación auricular: «la Semana del Pulso». Rev Esp Cardiol. 2013;66:34-8
Frigola-Capell E, et al. Supervivencia de pacientes ambulatorios con insuficiencia cardiaca crónica del área mediterránea. Un estudio de base poblacional. Rev Esp Cardiol. 2013;66:539-44
4. Premio de la Sección de Cardiología Pediátrica y Cardiopatías Congénitas al mejor artículo publicado en Rev Esp Cardiol
Carcavilla A, et al. Síndrome LEOPARD: una variante del síndrome de Noonan con fuerte asociación a miocardiopatía hipertrófica. Rev Esp Cardiol. 2013;66:350-6
5. Premio de la Sección de Cardiopatía Isquémica y Unidades Coronarias al mejor artículo publicado en Rev Esp Cardiol
Bertomeu V, et al. Mortalidad intrahospitalaria por infarto agudo de miocardio. Relevancia del tipo de hospital y la atención dispensada. Estudio RECALCAR. Rev Esp Cardiol. 2013;66:935-42
6. Premio de la Sección de Electrofisiología y Arritmias al mejor artículo publicado en Rev Esp Cardiol
Jiménez-Jaimez J, et al. Baja penetrancia clínica en sujetos portadores de mutación patogénica para las canalopatías cardíacas. Rev Esp Cardiol. 2013;66:275-81
7. Premio de la Sección de Estimulación Cardíaca
Akerström F, et al. The reverse mode switch algorithm: How well does it work? Heart Rhythm. 2013;10:1146-52
8. Premio de la Sección de Riesgo Vascular y Rehabilitación Cardíaca
Vidal-Pérez R, et al. Determinants of cardiovascular mortality in a cohort of primary care patients with chronic ischemic heart disease. BARBANZA Ischemic Heart Disease (BARIHD) study. Int J Cardiol. 2013;167:442-50
9. Premio GE Healthcare al mejor artículo sobre ecocardiografía publicado en Rev Esp Cardiol
González-Cánovas C, et al. Estenosis aórtica grave con bajo gradiente y fracción de eyección normal: ¿una cuestión de mala clasificación? Rev Esp Cardiol. 2013;66:255-60
10. Premio Magda Heras al mejor trabajo publicado en Revistas Cardiovasculares Iberoamericanas
<i>Primer premio</i>
González-Cánovas C, et al. Estenosis aórtica grave con bajo gradiente y fracción de eyección normal: ¿una cuestión de mala clasificación? Rev Esp Cardiol. 2013;66:255-60
<i>Segundo premio</i>
Nava S, et al. Simplified progressive approach for the ablation of scar related atrial macroreentrant tachycardias. Arch Cardiol Mex. 2013;83:244-8
<i>Tercer premio</i>
Larocca TF, et al. Transplantation of adipose-derived stem cells in experimental chronic Chagasic cardiopathy. Arch Bras Cardiol. 2013;100:460-8

ha pasado a denominarse «Premio Magda Heras». Desde aquí queremos destacar nuestro agradecimiento a esta iniciativa.

La *National Society Cardiovascular Journals Editors' Network* agrupa a los editores de las revistas de las sociedades cardiovasculares europeas. Dentro de la actividad desarrollada en la *Editor's Network*, en 2014 asistimos a la reunión celebrada durante el congreso de la Sociedad Europea de Cardiología en Barcelona, donde Rev Esp Cardiol tuvo una participación muy activa en una sesión en la que se mostraron los resultados de un análisis exhaustivo de la implementación de

las guías europeas de práctica clínica en las distintas revistas de las sociedades cardiovasculares europeas.

NOVEDADES REV ESP CARDIOL 2014**Electro-Reto**

Esta nueva sección, en nuestra publicación desde septiembre de 2014, nació con varios objetivos. En primer lugar, acercar al lector

de Rev Esp Cardiol más a su revista, haciéndole participe de ella mediante la discusión de electrocardiogramas con elevado contenido didáctico. Por otra parte, con esta nueva actividad se pretende que el cardiólogo disponga de una herramienta más para su formación en una técnica diagnóstica tan querida y útil como es el electrocardiograma. Con una periodicidad mensual, se publica un caso clínico breve, centrado en los hallazgos electrocardiográficos, y se abre un periodo de debate *online* en el que todos los lectores pueden aportar comentarios. Los casos están seleccionados por miembros pertenecientes a diferentes secciones de la SEC que actúan como moderadores y consultores de las posibles dudas que puedan surgir a raíz del caso. A día de hoy, se puede decir que ha sido una actividad con muy buena acogida en esta comunidad científica.

Serie «Enfoque»

Este año, la serie «Enfoque» se ha publicado en un solo número de Rev Esp Cardiol, en concreto en septiembre de 2014. Bajo el título «Promoción de la Salud Cardiovascular», se publicaron cuatro artículos²⁷⁻³⁰. El primero de ellos abordaba la promoción de la salud cardiovascular desde un punto de vista global. El segundo nos acercaba a la prevención de la enfermedad cardiovascular en las diferentes etapas de la vida. El tercero es un excelente resumen de las recomendaciones para una nutrición saludable y el cuarto y último hacía lo mismo pero con las recomendaciones de actividad física. Sin duda, es una puesta al día breve y seguro llena de interesantes aspectos para el lector de Rev Esp Cardiol.

Recursos digitales

Página web

El año 2014 ha sido el de la consolidación de la página web de Rev Esp Cardiol. A lo largo del periodo de mandato de este equipo editorial y de acuerdo con el plan estratégico establecido por la Dra. Magda Heras, se han ido implementando las distintas funcionalidades, con una buena acogida por parte de los lectores. La publicación *ahead of print*³¹ quizá sea la iniciativa más importante que ha emprendido Rev Esp Cardiol en los últimos tiempos, al permitir que los artículos aceptados se publiquen en formato electrónico mucho antes de que se incluyan en un número de la revista. El *blog* es un espacio que se consulta con bastante frecuencia, con picos de entrada en relación con la presentación de los resultados de los principales ensayos clínicos en los congresos internacionales (*American College of Cardiology*, Sociedad Europea de Cardiología y *American Heart Association*). Otras funcionalidades con buena aceptación y que aprovechan los recursos gráficos de la web son las imágenes y los «Videos del Editor». En cada número, hay un artículo original que el editor selecciona por su relevancia científica o práctica. Uno de los editores entrevista a uno de los autores para que cuente los hallazgos más relevantes y las implicaciones clínicas del artículo. Nos gustaría agradecer a los autores de estos artículos su buena disposición y disponibilidad para la grabación de estos vídeos. Otro aspecto muy importante ha sido la publicación exclusivamente electrónica del número extraordinario del Congreso de las Enfermedades Cardiovasculares antes del congreso y con toda la información integrada en el buscador, lo que facilita a los autores la búsqueda de información de manera clara y sencilla. Actualmente están disponibles en la página principal los datos referentes a los congresos de los últimos 5 años.

Twitter: @RevEspCardiol

Si algo cabe destacar en 2014 de todos los recursos digitales de los que Rev Esp Cardiol participa, es la presencia de la revista en *Twitter*, con una cuenta (@RevEspCardiol) que supera ya los 1.900 seguidores.

Desde ella se promociona el acceso a todo el contenido editorial disponible, desde artículos originales o cartas científicas hasta entradas del *blog*, imágenes o «Videos del Editor».

Tráfico de la página web

Ahora es el momento de recoger el fruto del importante trabajo realizado por parte de todo el equipo editorial en la reestructuración y modernización de la página web. El tráfico de la página se ha incrementado marcadamente desde que entró en funcionamiento el nuevo portal y, lo que es más importante, aumenta cada año, lo que demuestra el interés creciente que Rev Esp Cardiol suscita en la comunidad científica internacional. Comparando los accesos de 2014 con los de 2013, se observa un incremento muy importante tanto en el número de sesiones como en las páginas vistas (del 56,35 y el 62,58% respectivamente). Estos datos son especialmente llamativos para los accesos a la página web en inglés, con incrementos en el número de páginas vistas del 71%. De igual forma, el tráfico del *blog* ha aumentado claramente respecto a 2013, con incrementos de sesiones del 28% y del 18% en páginas vistas. Las descargas de archivos pdf también han aumentado, aunque de manera más discreta (2%).

BIBLIOGRAFÍA

- Sanchis J, Avanzas P, Bayes-Genis A, Pérez de Isla L, Magda Heras i Fortuny, una huella imborrable en REVISTA ESPAÑOLA DE CARDIOLOGÍA. Rev Esp Cardiol. 2014;67:867-8.
- Sanz G. En recuerdo de una cardióloga y compañera excepcional: Magda Heras i Fortuny (1953-2014). Rev Esp Cardiol. 2014;67:865-6.
- Bayes-Genis A, Avanzas P, Pérez de Isla L, Sanchis J. In memoriam. Eur Heart J. 2014;35:2933.
- Toma de decisiones sobre antiagregación en el síndrome coronario agudo. Rev Esp Cardiol Supl. 2014;14(A):1-51.
- Marín F, Díaz-Castro O, Ruiz-Nodar JM, García de la Villa B, Sionis A, López J, et al. Actualización en cardiopatía isquémica y cuidados críticos cardiológicos. Rev Esp Cardiol. 2014;67:120-6.
- García-Orta R, Mahía-Casado P, Gómez de Diego JJ, Barba-Cosials J, Rodríguez-Palomares JF, Aguadé-Bruix S, et al. Novedades en imagen cardiaca 2013. Rev Esp Cardiol. 2014;67:127-34.
- Galve E, Alegría E, Cordero A, Fácila L, Fernández de Bobadilla J, Lluís-Ganella C, et al. Temas de actualidad en cardiología: riesgo vascular y rehabilitación cardiaca. Rev Esp Cardiol. 2014;67:203-10.
- Subirana MT, Barón-Esquivias G, Manito N, Oliver JM, Ripoll T, Lambert JL, et al. Actualización 2013 en cardiopatías congénitas, cardiología clínica e insuficiencia cardiaca y trasplante. Rev Esp Cardiol. 2014;67:211-7.
- Almendral J, Pombo M, Martínez-Alday J, González-Rebollo JM, Rodríguez-Font E, Martínez-Ferrer J, et al. Novedades en arritmias y estimulación cardiaca en 2013. Rev Esp Cardiol. 2014;67:294-304.
- Hernández Hernández F, Rumoroso Cuevas JR, García del Blanco B, Trillo Nouché R. Actualización en cardiología intervencionista 2013. Rev Esp Cardiol. 2014;67:305-11.
- Alzueta J, Pedrote A, Fernández Lozano I. Registro Español de Desfibrilador Automático Implantable. X Informe Oficial de la Sección de Electrofisiología y Arritmias de la Sociedad Española de Cardiología (2013). Rev Esp Cardiol. 2014;67:936-47.
- García del Blanco B, Hernández Hernández F, Rumoroso Cuevas JR, Trillo Nouché R. Registro Español de Hemodinámica y Cardiología Intervencionista. XXIII Informe Oficial de la Sección de Hemodinámica y Cardiología Intervencionista de la Sociedad Española de Cardiología (1990-2013). Rev Esp Cardiol. 2014;67:1013-23.
- Coma Samartín R, Cano Pérez O, Pombo Jiménez M. Registro Español de Marcapasos. XI Informe Oficial de la Sección de Estimulación Cardiaca de la Sociedad Española de Cardiología (2013). Rev Esp Cardiol. 2014;67:1024-38.
- González-Vilchez F, Gómez-Bueno M, Almenar L, Crespo-Leiro MG, Arizón JM, Palomo J, et al; en representación de los Equipos Españoles de Trasplante Cardíaco. Registro Español de Trasplante Cardíaco. XXV Informe Oficial de la Sección de Insuficiencia Cardiaca y Trasplante Cardíaco de la Sociedad Española de Cardiología (1984-2013). Rev Esp Cardiol. 2014;67:1039-51.
- Ferrero de Loma-Osorio A, Gil-Ortega I, Pedrote-Martínez A; en representación de los colaboradores del Registro Español de Ablación con Catéter. Registro Español de Ablación con Catéter. XIII Informe Oficial de la Sección de Electrofisiología y Arritmias de la Sociedad Española de Cardiología (2013). Rev Esp Cardiol. 2014;67:925-35.
- Blog de REVISTA ESPAÑOLA DE CARDIOLOGÍA [citado 20 Ene 2015]. Disponible en: <http://blog.revvespcardiol.org/?cat=15&lang=es>
- Avanzas P, Bayes-Genis A, Pérez de Isla L, Sanchis J, Heras M. Resumen de los ensayos clínicos presentados en las Sesiones Científicas Anuales del *American College of Cardiology* (Washington D.C., Estados Unidos, 29-31 de marzo de 2014). Rev Esp Cardiol. 2014;67:479.e1-7.

18. Avanzas P, Bayes-Genis A, Pérez de Isla L, Sanchis J. Resumen de estudios clínicos presentados en el Congreso de 2014 de la Sociedad Europea de Cardiología (30 de agosto-3 de septiembre de 2014, Barcelona, España). *Rev Esp Cardiol.* 2014;67:912.e1-10.
19. Avanzas P, Bayes-Genis A, Pérez de Isla L, Sanchis J, Heras M. Resumen de los ensayos clínicos presentados en las Sesiones Científicas Anuales de la *American Heart Association* (Dallas, Texas, Estados Unidos, 16-20 de noviembre de 2013). *Rev Esp Cardiol.* 2014;67:137.e1-9.
20. Anguita M, Fernández-Ortiz A, Worner F, Alonso A, Cequier A, Comín J, et al. La Sociedad Española de Cardiología y las guías de práctica clínica de la ESC: hacia una nueva orientación. *Rev Esp Cardiol.* 2011;64:795-6.
21. Grupo de Trabajo de la SEC para la guía de la ESC/ESA 2014 sobre cirugía no cardíaca, revisores expertos para la guía de la ESC/ESA 2014 sobre cirugía no cardíaca y Comité de Guías de la SEC. Comentarios a la guía de práctica clínica de la ESC/ESA 2014 sobre cirugía no cardíaca: evaluación y manejo cardiovascular. *Rev Esp Cardiol.* 2014;67:980-5.
22. Grupo de Trabajo de la SEC para la guía de la ESC 2013 sobre diagnóstico y tratamiento de la cardiopatía isquémica estable, revisores expertos para la guía de la ESC 2013 sobre diagnóstico y tratamiento de la cardiopatía isquémica estable, Comité de Guías de la SEC. Comentarios a la guía de práctica clínica de la ESC 2013 sobre diagnóstico y tratamiento de la cardiopatía isquémica estable. *Rev Esp Cardiol.* 2014;67:80-6.
23. Grupo de Trabajo de la SEC para la guía de la ESC sobre diabetes, prediabetes y enfermedad cardiovascular, revisores expertos para la guía de la ESC sobre diabetes, prediabetes y enfermedad cardiovascular y Comité de Guías de la SEC. Comentarios a la guía de práctica clínica. *Rev Esp Cardiol.* 2014;67:87-93.
24. Grupo de Trabajo de la SEC para la guía de la ESC 2013 sobre estimulación cardíaca y terapia de resincronización cardíaca, revisores expertos para la guía de la ESC 2013 sobre estimulación cardíaca y terapia de resincronización cardíaca, Comité de Guías de la SEC. Comentarios a la guía de práctica clínica de la ESC 2013 sobre estimulación cardíaca y terapia de resincronización cardíaca. *Rev Esp Cardiol.* 2014;67:6-14.
25. Acreditación de puesta al día sobre síndromes coronarios agudos [citado 15 Ene 2015]. Disponible en: <http://www.revespcardiol.org/es/formacion/85/>
26. González-Cánovas C, Muñoz-Esparza C, Oliva MJ, González-Carrillo J, López-Cuenca A, Saura D, et al. Estenosis aórtica grave con bajo gradiente y fracción de eyección normal: ¿una cuestión de mala clasificación? *Rev Esp Cardiol.* 2013;66:255-60.
27. Castellano JM, Narula J, Castillo J, Fuster V. Promoción de la salud cardiovascular global: estrategias, retos y oportunidades. *Rev Esp Cardiol.* 2014;67:724-30.
28. Castellano JM, Peñalvo JL, Bansilal S, Fuster V. Promoción de la salud cardiovascular en tres etapas de la vida: nunca es demasiado pronto, nunca demasiado tarde. *Rev Esp Cardiol.* 2014;67:731-7.
29. Berciano S, Ordovás JM. Nutrición y salud cardiovascular. *Rev Esp Cardiol.* 2014;67:738-47.
30. Cordero A, Masiá MD, Galve E. Ejercicio físico y salud. *Rev Esp Cardiol.* 2014;67:748-53.
31. Artículos publicados *ahead of print* en REVISTA ESPAÑOLA DE CARDIOLOGÍA [citado 15 Ene 2015]. Disponible en: <http://www.revespcardiol.org/es/ahead-of-print/>